

MANUAL DE USUARIO



FLEX DUAL

AUDÍFONOS INALÁMBRICOS

FICHA TÉCNICA

<i>Nombre del Producto:</i>	FLEX DUAL
<i>Versión del Bluetooth (BT):</i>	V5.0
<i>Distancia de Recepción:</i>	10 M
<i>Voltaje de Carga:</i>	DC 5V
<i>Efecto de Frecuencia:</i>	20Hz - 20Kh
<i>Tiempo de Repro. de Música:</i>	≥ 17h
<i>Tiempo de Espera:</i>	280h
<i>Tiempo de Llamada:</i>	≥ 16h
<i>Tiempo de Carga:</i>	< 4.5h
<i>Peso:</i>	27 g
<i>Capacidad de Batería</i>	300 mAh

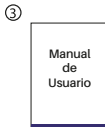
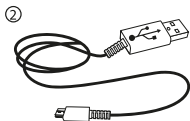
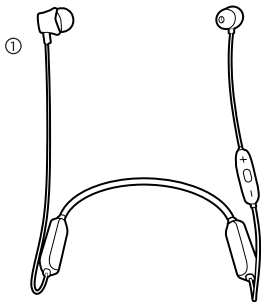
INDICADOR DE LUZ

Luz Roja: - Se enciende cuando el parlante está Cargando.
- Se apaga cuando la carga está completa.

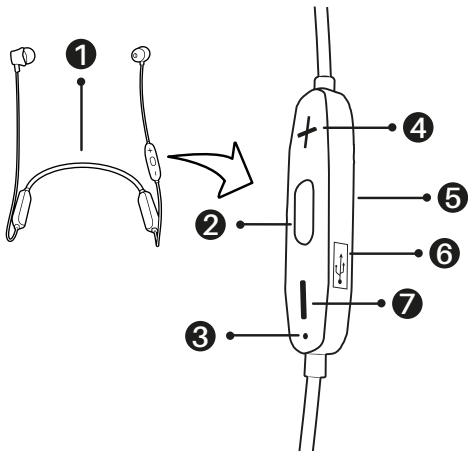
Luz Azul: - Se enciende cuando el parlante está en funcionamiento.

LISTA DE PRODUCTO

- ① Audífonos Inalámbricos
- ② Cable de Carga
- ③ Manual de Usuario
- ④ Repuestos de goma



ESQUEMÁTICO



1. Audífono Bluetooth

2. Botón Multifunción

3. Micrófono

4. Control de Volumen (+)

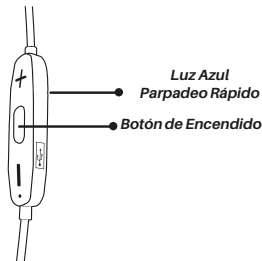

5. Luz Led

6. Entrada Micro USB

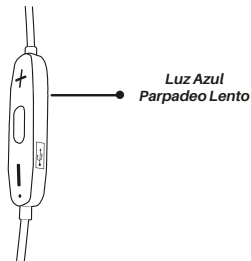
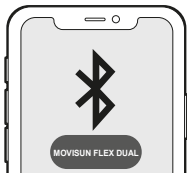
7. Control de Volumen (-)

CONEXIÓN BLUETOOTH

- ① Primero, encienda el Bluetooth en su dispositivo móvil.
En el audífono, escuchará un tono.



- ② En el teléfono, debe buscar el nombre del dispositivo Bluetooth (**MOVISUN FLEX DUAL**) y hacer clic en la conexión.



CONTROLES



- Haga un toque para **Subir el Volumen**.
- Mantenga presionado para **Avanzar Música**.



- Haga un toque para poner **Play, Pausar, Contestar y Terminar una llamada**.
- Haga dos toques para **activar Siri u otro software de voz**.
- Mantenga presionado para **Encender y Apagar el audífono**.



- Haga un toque para **Bajar el Volumen**.
- Mantenga presionado para **Retroceder Música**.

