

# MANUAL DE USUARIO



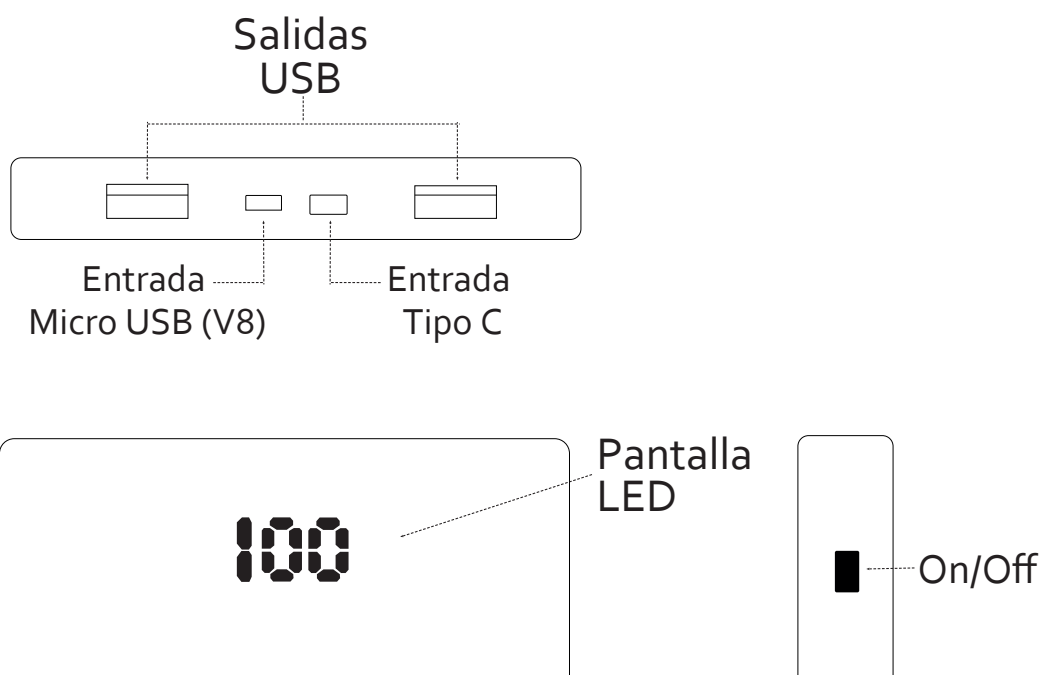
## Brave 02

10 000mAh

# FICHA TÉCNICA

<i>Nombre del producto</i>	<b>Brave 02</b>
<i>Color</i>	<b>Negro</b>
<i>Indicador de batería</i>	<b>LED Digital</b>
<i>Dimensión</i>	<b>139*68*18mm</b>
<i>Material del exterior</i>	<b>ABS+PC+Metal</b>
<i>Entradas</i>	<b>5V/2.0A</b>
<i>Salidas</i>	<b>5V/2.1A</b>
<i>Peso</i>	<b>240g</b>
<i>Capacidad</i>	<b>10 000mAh 37Wh</b>

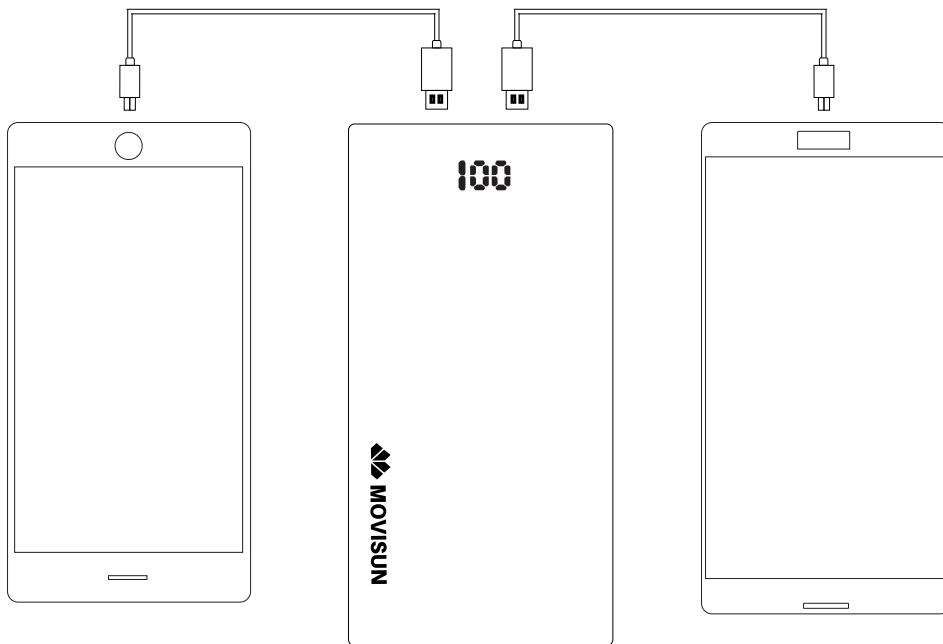
# ESQUEMÁTICO



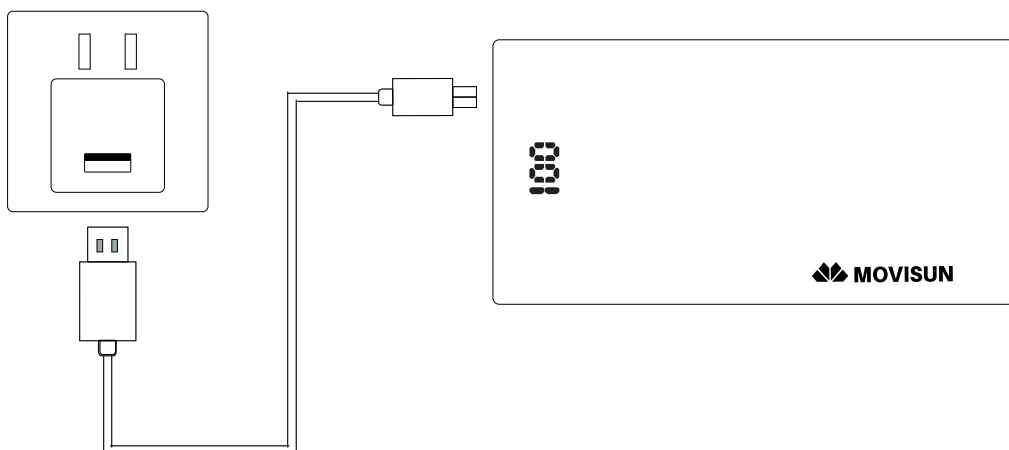
# MODO DE USO

Presione el botón de encendido. Para cargar otros dispositivos, utilice las salidas USB. Conecte el cable al dispositivo que desea cargar.


El Brave 02 puede cargar dos dispositivos al mismo tiempo.



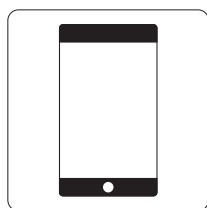
Para cargar el Brave 02, utilice las entradas Micro USB o Tipo C. Conecte el cargador portátil a una fuente de energía.




El Brave o2 funciona con los siguientes dispositivos:




Tablet




Smartphone



MP3



PSP



Cámara

## INDICADOR DE BATERÍA

El cargador portátil cuenta con una pantalla LED. Cuando se presiona el botón del lado derecho, se encenderá la pantalla LED e indicará el porcentaje de batería del cargador portátil.

A digital LED display showing the number '100' in a pixelated font, indicating a full battery charge.

100